

# Boletín semanal

## “Situación actual del mercado del arroz”

19 de mayo de 2023



### Entorno nacional

Área inscrita y verificada con número de productores por región, periodo 2022/2023  
Al 17 de mayo de 2023

Región	Hectáreas verificadas I Siembra	Hectáreas verificadas II Siembra	Total de hectáreas	Número de productores
Brunca	3,840	314	4,154	62
Chorotega	7,488	5,561	13,049	249
Huetar Atlántica	265	133	398	26
Huetar Norte	1,168	2,023	3,191	50
Pacífico Central	2,767	626	3,393	43
<b>Total general</b>	<b>15,527</b>	<b>8,657</b>	<b>24,185</b>	<b>421</b>

Fuente: CONARROZ con datos de sucursales regionales, 2023.

Variación respecto al período 2021/2022 en hectáreas y cantidad de productores

	Brunca	Chorotega	Huetar Atlántica	Huetar Norte	Pacífico Central
<b>Hectáreas</b>	<b>-1,528</b>	<b>-5,968</b>	<b>-91</b>	<b>-476</b>	<b>-2,889</b>
<b>Productores</b>	<b>-10</b>	<b>-51</b>	<b>-10</b>	<b>-18</b>	<b>-19</b>

Para esta semana el área de segunda en la región Chorotega aumentó un 1%.  
La variación, con respecto al 10 de mayo, fue de 2% en el área total.

Área verificada respecto a intención de siembra<sup>1</sup> 2022/2023

I Siembra	II Siembra
<b>108.2%</b>	<b>100.6%</b>



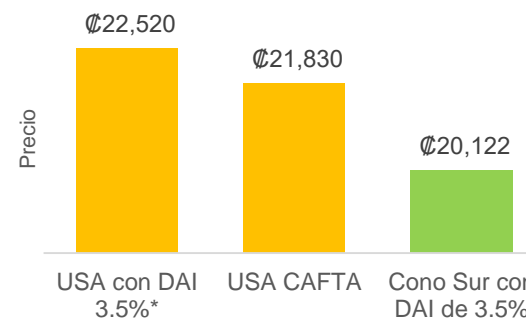
### Entorno internacional

- Precios actuales y estimaciones

#### ARROZ GRANZA

Origen	FOB \$/tm	Flete \$/tm	Seguro \$/tm	CIF \$/tm
USA	445	50	1	496
Cono Sur	388	55	0.5	443

Precio del saco de arroz en granza seca y limpia, puesto en planta, procedente de diferentes orígenes.  
Al 17 de mayo 2023

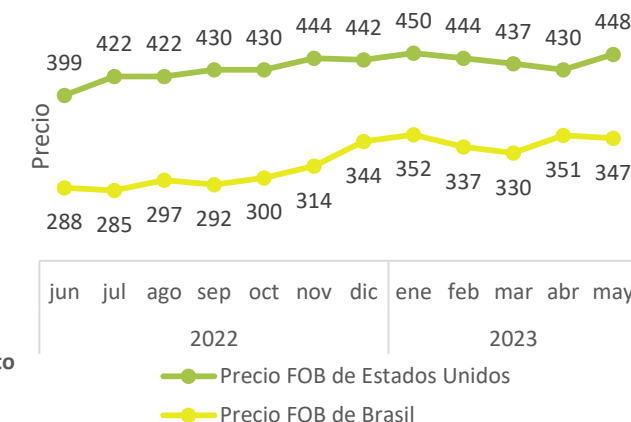


Fuente: Centro Estadístico Arrocero, 2023.

DAI: Derecho arancelario de importación

Tipo de cambio del BCCR 17 de mayo de 2023 (₡539.93/\$)

Precio FOB promedio del arroz en granza en Estados Unidos y Brasil, en \$/tm, de 12 meses



Fuente: Centro Estadístico Arrocero con datos de Creed Rice Market Report, 2023 y CEPEA 2023

En mayo 2023 el precio FOB de estos países fue:



**USA**

- **\$18** ↑ que el mes anterior
- **\$54** ↑ que hace un año



**Brasil**

- **\$3** ↓ que el mes anterior
- **\$59** ↑ que hace un año

<sup>1</sup>La intención de siembra es una proyección del área que los productores planean sembrar en cada periodo, indicada mediante una encuesta personal, esta es solo una referencia que se utiliza para comparar el avance real con la intención expresada verbalmente por los productores.

# Boletín semanal

## “Situación actual del mercado del arroz”

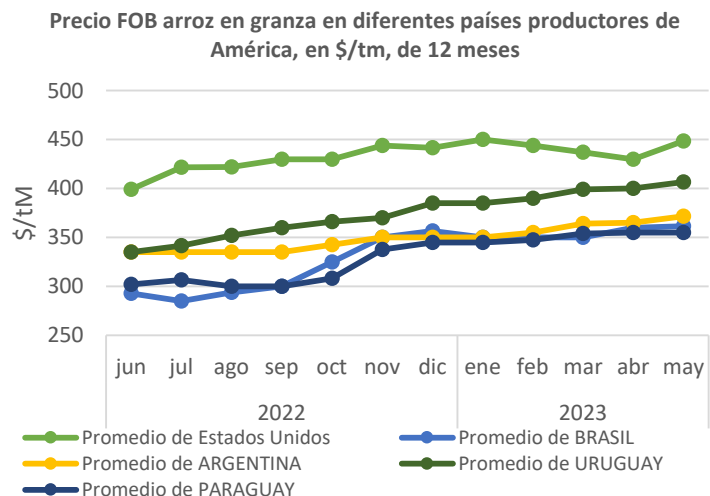


### Entorno internacional

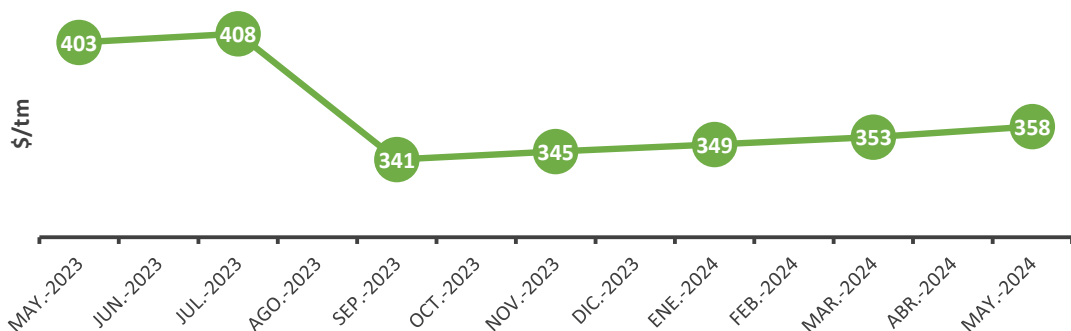
#### ARROZ GRANZA

Precio FOB 17 de mayo 2023  
\$/tm

EEUU	445
Uruguay	410
Argentina	375
Brasil	360
Paraguay	355



Fuente: Centro Estadístico Arrocero con datos de Creed Rice Market Report, 2023.



Fuente: Centro Estadístico Arrocero con datos de CBOT, 2023.

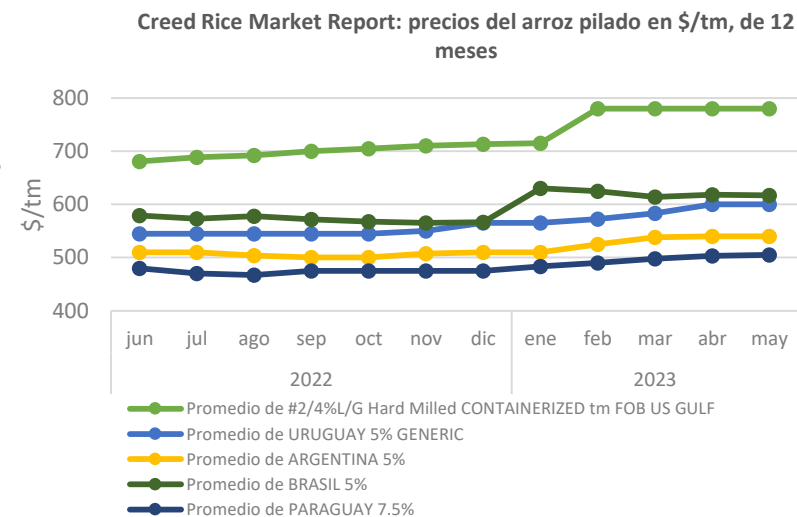


### Entorno internacional

#### ARROZ PILADO

Precio FOB 17 de mayo 2023  
\$/tm

EEUU	780
Brasil	615
Uruguay	600
Argentina	540
Paraguay	505



Fuente: Centro Estadístico Arrocero con datos de Creed Rice Market Report, 2023.

#### Estimación del costo del arroz pilado importado

##### Incluye:

- ✓ Costos de internamiento
- ✓ Impuestos
- ✓ Derecho arancelario vigente (4%)
- ✓ Costos de maquila, empaque, distribución y ventas



No es posible calcular un precio, ya que los márgenes de comercialización de los diferentes eslabones de la cadena son desconocidos y dependen de su estrategia de negocio.

Costo promedio del arroz pilado Cono Sur importado 95% grano entero, según datos de la última semana reportadas en TICA, en colones por tonelada métrica y por kilogramo

Detalle	Promedio Cono Sur	Promedio Kg
Derecho arancelario de importación	4%	4%
Precio de referencia CIF/tm/\$	\$698	\$1
Precio de referencia CIF/tm/¢	¢376,884	¢377
Total de gastos de importación	¢50,563	¢51
Otros gastos	¢109,581	¢110
<b>Costo del arroz pilado empacado listo para la venta</b>	<b>¢537,028</b>	<b>¢537</b>

Fuente: Centro Estadístico Arrocero, 2023.

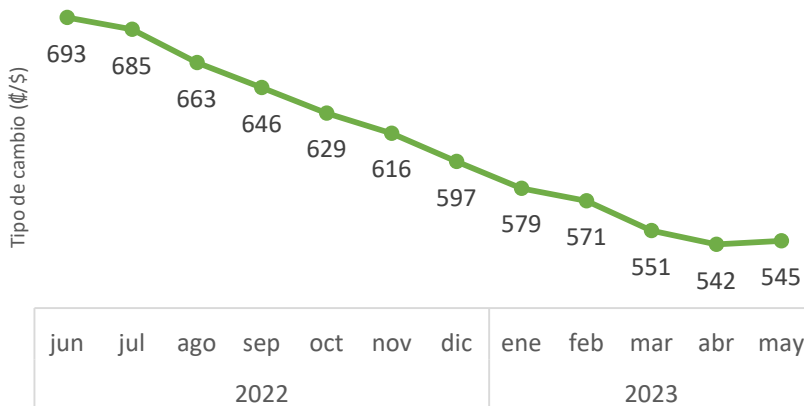
# Boletín semanal

## “Situación actual del mercado del arroz”



### Tipo de cambio

Promedio del tipo de cambio en Costa Rica (₡/\$), de los últimos 12 meses



En mayo de 2023 el tipo de cambio fue:

Al 19 de mayo:

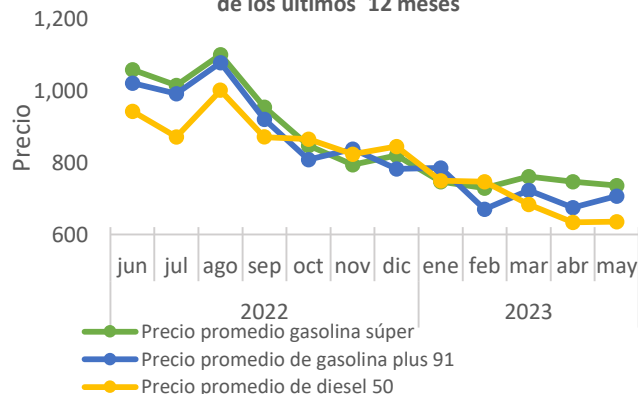
**₡ 542.01/\$**

- **₡0.5** ↑ que el día anterior
- **₡2** ↑ que el mes anterior
- **₡132** ↓ que hace un año



### Combustible y petróleo

Precio promedio del combustible en Costa Rica, en colones, de los últimos 12 meses



Fuente: Centro Estadístico Arrocero con datos de RECOPE, 2023.

### Petróleo crudo WTI

Precio del barril de petróleo crudo WTI, últimos 12 meses




**\$71.55/ barril**

Cierre del 19 de mayo

**0.43%** ↓ que el día anterior

**36.24%** ↓ que hace un año



### Fletes Marítimos

#### Índice Baltic Dry

El índice de flete marítimo de Baltic Exchange Dry: mide el costo del envío de bienes en todo el mundo para mercancías a granel

#### Índice Baltic Dry, últimos 12 meses



**1,384 puntos**  
al 19 de mayo

• **1.28%** ↓ que el día anterior

• **57.92%** ↓ que hace un año

# Boletín semanal

## “Situación actual del mercado del arroz”



### Entorno internacional

#### Índice Oryza

Es un promedio ponderado de las cotizaciones mundiales de exportación de arroz blanco

Esta semana el índice fue:

**\$543/tm**

Por tonelada, esto corresponde a:

- **\$2** ↑ que la semana pasada
- **\$12** ↑ que hace un mes
- **\$100** ↑ que hace un año

#### Producción y comercio internacional

##### ❑ Informe sobre el mercado de cereales del Consejo Internacional de Cereales

En mayo de 2023, el Consejo Internacional de Cereales (CIC) mantuvo las perspectivas para 2023/24 con pocos cambios en comparación con abril de 2023, con una producción y un comercio estables, un consumo ligeramente superior y una modesta reducción de las existencias remanentes.

El CIC prevé que la producción mundial de arroz del periodo 2023/24 aumente en torno a un 2.3% interanual, gracias a las expectativas de aumento de la superficie cultivada y de mejora de los rendimientos.

Se estima que las existencias mundiales de 2023/24 aumenten en unos 2 millones de toneladas anuales. Sin embargo, las existencias del periodo 2022/23 disminuirán en unos 7 millones de toneladas interanuales a pesar de un modesto descenso del uso.

El CIC pronostica que el comercio mundial de arroz en 2023/24 caerá alrededor de un 5% interanual debido a la menor demanda de los importadores asiáticos. Sin embargo, se prevé que el comercio se recupere hasta los 54 millones de toneladas en 2024 por el aumento de las compras africanas.



### Entorno internacional

##### ❑ El depósito de arroz salvaje más grande del mundo finalizado en el sur de China

La construcción del depósito más grande del mundo de recursos genéticos de arroz silvestre se completó en Sanya, en la provincia tropical de Hainan, en el sur de China.

El depósito proporcionará una gran ayuda para el intercambio global de recursos de germoplasma de arroz, que son cruciales para desarrollar variedades de cultivos más fuertes con mayores rendimientos, dicen los expertos.

Una sección de 11 hectáreas se puso en uso el año pasado una vez finalizada. La instalación ya ha recolectado 13.000 muestras de germoplasma de 21 variedades de arroz silvestre en todo el mundo, tres de las cuales se encontraron en China, informó Hainan Daily.

Yang Qingwen, investigador del Instituto de Ciencias Agrícolas de la Academia China de Ciencias Agrícolas, dijo que la variedad de recursos genéticos del arroz silvestre es fundamental para la creación de nuevas variedades y la investigación biotecnológica.

Yang dijo que Sanya tiene excelentes condiciones de luz y temperatura para cumplir con los requisitos de crecimiento y reproducción de las especies de arroz silvestre en todo el mundo.

Las cepas de arroz salvaje suelen ser más largas y de forma más delgada que las variedades domesticadas, y sus granos también son de color más oscuro. Habiendo evolucionado en hábitats naturales y adaptados para prosperar en diferentes entornos, contienen diversos recursos genéticos que se han utilizado para desarrollar nuevas variedades de arroz con características como resistencia a enfermedades, tolerancia a climas extremos y mejores rendimientos.

El Jardín Nacional de Recursos de Germen de Plasma de Arroz Silvestre está en línea con los esfuerzos posibles para intensificar el intercambio de detalles genéticos de las especies alimenticias y buscar avances en plasma para alimentar mejor a un segmento de la población mundial.

# Boletín semanal

## “Situación actual del mercado del arroz”



### Entorno internacional

#### Perú reduce importación de arroz con efectos en Brasil y Uruguay

Entre enero y abril de este año, Perú importó 29,740,314 kilos de arroz, en cascarilla, por un valor CIF de US\$ 20,708,775. Esos números marcan una caída notable de los 51,546,405 kilogramos importados durante el mismo período en 2022 a US\$ 35,441,552.

Según un reporte del portal Agrodata, durante los primeros cuatro meses de 2023, el principal proveedor de este cereal a las empresas de Speruaan fue Uruguay, que logró vender por US\$ 11,325,596 (55% del total de las importaciones nacionales).

Le siguió Brasil con US\$ 8,365,502, Tailandia con US\$ 805,617 y otros con valores menores que sumaron US\$ 212,060.

#### Uruguay: Exportaciones

Uruguay envió 94,541 toneladas de arroz en abril de 2023, según datos de Uruguay XXI (Administración Nacional de Aduanas).

En abril de 2023, Uruguay envió 21,133 toneladas a Panamá, 20,900 toneladas a Irak, 14,530 toneladas a Brasil, 12,595 toneladas a España, 9,099 toneladas a Bélgica, 5,080 toneladas a Reino Unido, 2,813 toneladas a Perú, 2,760 toneladas a México, 1,734 toneladas a Turquía, 924 toneladas a Chile y 2,974 toneladas a otros países.

Uruguay envió 328,418 toneladas de arroz en los primeros cuatro meses de 2023 (enero-abril).



### Entorno internacional

#### Brasil: Informe de comercio exterior, abril 2023, según la Asociación Brasileña de la Industria del Arroz

#### Brasil: Variaciones del volumen total de arroz (toneladas métricas)

Partida arancelaria 1006 (incluye arroz en granza, integral, pilado y partido)

#### Exportaciones

- 21% ↑ que hace un mes
- 107% ↑ que hace un año

#### Importaciones

- 17% ↓ que hace un mes
- 34% ↓ que hace un año

#### Brasil: Principales socios comerciales de arroz procesado

Integral (1006.20); Pilado (1006.30) y Partido (1006.40)  
Volumen en TM equivalentes en granza

#### Exportaciones



#### Importaciones



Nota: este informe es elaborado por una asociación de industrias arroceras brasileñas por lo que se centra en arroz procesado y no arroz en granza, para más detalles visite: <http://brazilianrice.com.br>